

Eesti ajalehtede kujunduskonkurss

Konkursi korraldaja: Eesti Ajalehtede Liit

2007

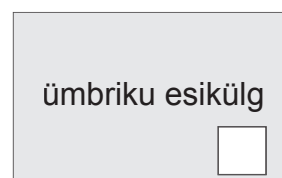
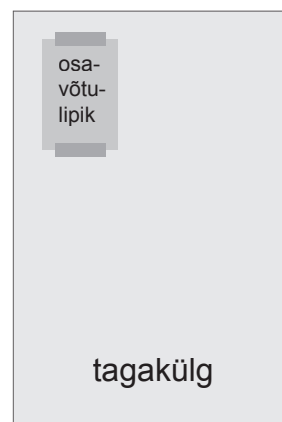
Saatmise käik

1. Kinnita kleelindiga kõigi võistlustööde tagakülje vasakusse ülannurka osavõtulipik.

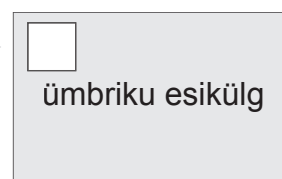
1. kategoorias (kogu kujundus) kinnita lipik ajalehe ja kõigi komplekti kuuluvate lisade tagaküljele.

Mittest leheküljest koosnevate võistlustööde puhul (kategooriad 3, 4) kinnita lipik kõigi lehekülgede tagaküljele.

Kui saadad ühest kategooriast mitu võistlustööd, siis märgi lipikule, missugused leheküljed kuuluvad ühte võistlustöösse (nt kategooria 2 A – 1. võistlustöö, kategooria 2 A – 2. võistlustöö).
2. Pane eri kategooriate võistlustööd eraldi ümbriksesse (25×35 cm) ning ümbriku esiküljele, alla paremasse nurka kleebi kategoorialipik.
3. Järjesta ümbrikud kategooriate järgi ja kinnita esimese ümbriku vasakusse ülannurka maksulipik.
4. Aseta kõik kategooriaümbrikud ühte suuremasse ümbrikku ja saada või too Äripäeva toimetusse Pärnu mnt 105.



maksu-lipik ▶



Osavõtulipik

Täida trükitähtedega ja kinnita kleelindiga võistlustööde tagaküljele.

KATEGOORIA NUMBER

AJALEHE NIMI

LEHEKÜLJE SUURIMA LOO PEALKIRI

LEHEKÜLGEDE TEGIJAD/AMETID

AJALEHE ADDRESS

KONTAKTISIK/AMET

TELEFON/E-POST

LEHE TRÜKIARV

Kategooria lipikud

Kinnita need kategooriaümbriki paremasse alumisse nurka. Kirjuta, mitu tööd on ümbrikus ja tõmba võistlusklassile (A või B) ring ümber.

1 A B

1 töö

2 A B

..... töö(d)

4 A B

..... töö(d)

3 A B

..... töö(d)

Maksulipik

Kinnita pealmise kategooriaümbriku ülemisse vasakusse nurka.

AJALEHE NIMI

ADDRESS

VASTUTAV ISIK

TELEFON JA E-POST

OSAVÕTUMAKSUD

1. kogu kujundus	1 töö	0 kr
2. esiküljedtöö(d)kr
3. uudisteküljedtöö(d)kr
4. feature-küljedtöö(d)kr
Kokku	kr