




# AjaleheLeht

ГАЗЕТА НА УРОКЕ В ШКОЛЕ



## Интересные факты об упаковке

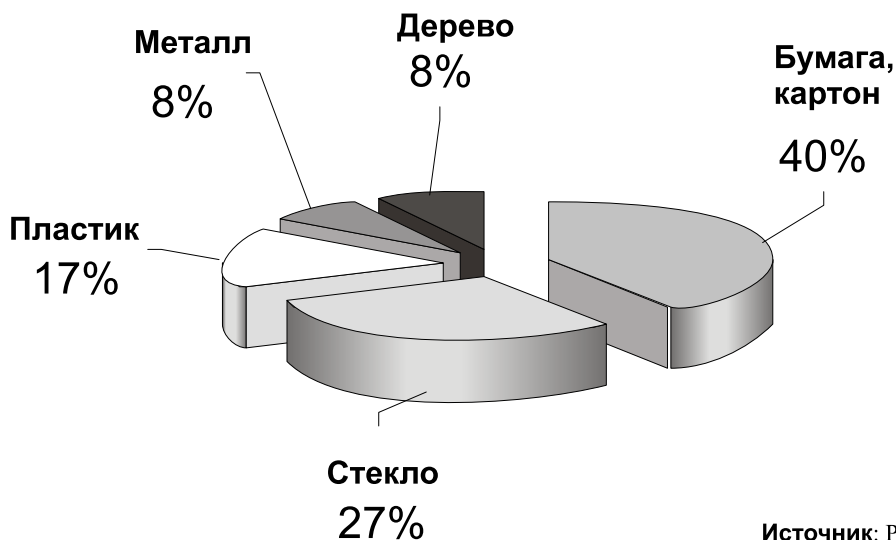
1. В каждом домохозяйстве есть в среднем 200 упаковок разного типа.
2. Две трети упаковок используются для хранения продуктов.
3. Из неупакованных продуктов портится около 10-20%, из упакованных - до 1%.
4. Упаковочные отходы домохозяйств составляют 3% твердых отходов складированных на свалках Европы.
5. Из заполненных продукцией питьевых картонных упаковок 97% массы составляет продукт и 3% упаковка. В яйце скорлупа составляет 10%.

*The Alliance for Beverage Cartons and the Environment, (ACE)*

- «Зеленая точка» - самый распространенный в мире знак (финансирования).
- «Зеленая точка» - маркирует 460 миллиардов упаковок.
- «Зеленая точка» - зарегистрирована в 170 странах.
- «Зеленая точка» - в этой системе сбора участвуют более 200 млн человек по всему миру.


*Источник: Pro Europe (зонтичная организация «Зеленая точка»)*

### Удельный вес упаковочных материалов



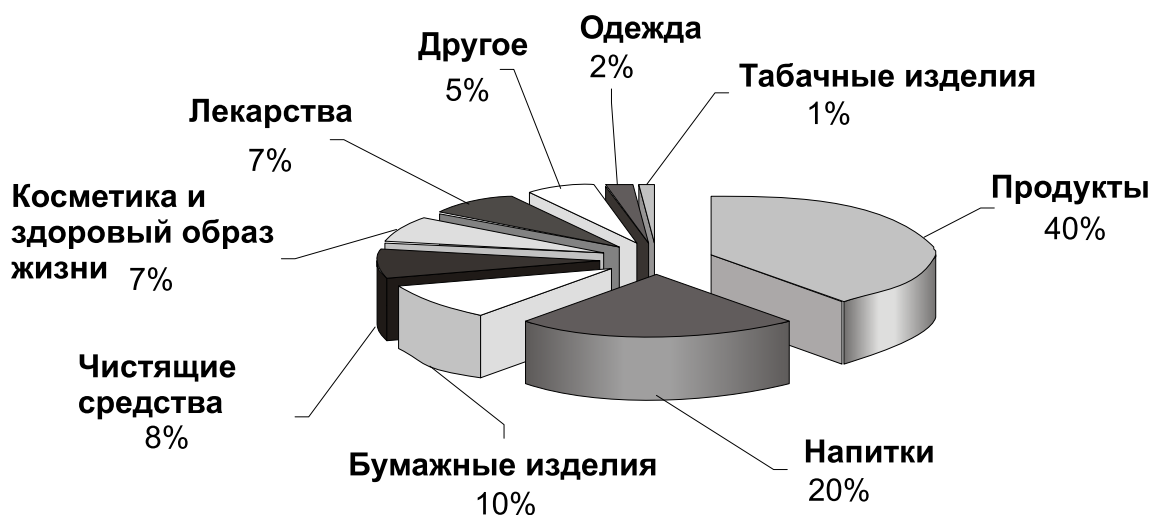
**Источник:** Pira International





## Интересные факты об упаковке

### Удельный вес упаковок по изделиям в странах Европы



Источник: Allikas Incpen (UK)

Вес упаковок с течением времени значительно уменьшился. Усовершенствование упаковочных материалов позволило значительно сократить использование природных ресурсов..

- Средний вес молочной и картонки из-под сока - 28 г. в 1970 г. та же упаковка была на 21% тяжелее.
- Средняя консервная банка весит 56.6 г. В 1970 г. та же тара была на 18% тяжелее.
- Средняя молочная бутылка в Англии весит 230 г. В 1940 г. она была на 57% тяжелее.
- Средняя бутылка PET лимонада весит 41 г. В 1985 г. она была на 36 % тяжелее.
- Средняя алюминиевая банка (33 мл) весит 15 г. В 1970 г. она весила на 28,5% больше.

Источник: : Incpen 1996

